



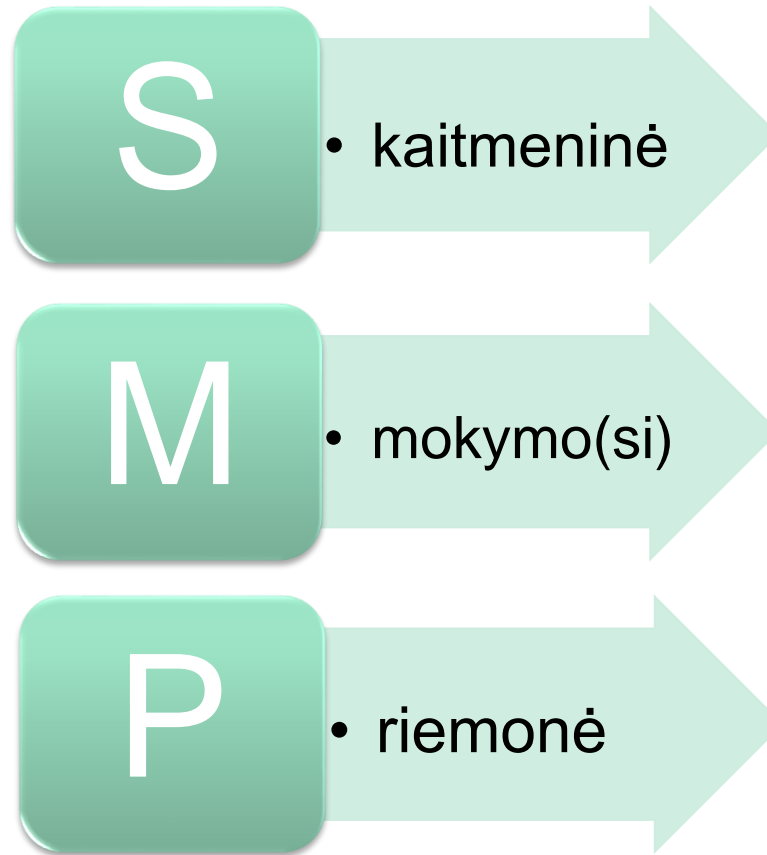
UGDYMO PLĖTOTĖS CENTRAS

Mokinių praktinių problemų sprendimo gebėjimų ir kūrybiškumo ugdymas naudojant skaitmenines mokymosi priemones

Inga Hokušienė

Įvadas

- Kintanti mokymosi paradigma, orientuota į gebėjimų ugdymą, lemia vis didesnę dėmesį ugdymo plėtotei.
- Tampa vis aktualiau skatinti naują ugdymo kultūrą, kuri yra paremta mokymosi mokytis, o ne žinių perdavimo metodais.
- Praktinius, problemų sprendimo gebėjimus ugdantys metodai (tame tarpe ir SMP taikymas) skatina teigiamas asmenines nuostatas tolesniam mokymuisi bei asmenybės raidą, plėtoja kritinį mąstymą ir kūrybiškumo gebėjimus.

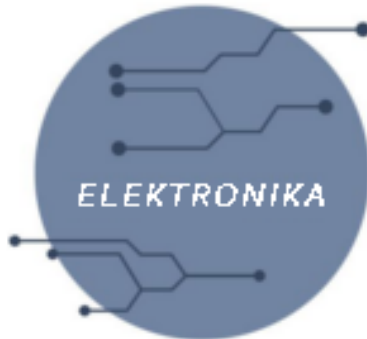


Nauja SMP



Priemonę išbandyti galite čia: <http://test.nordware.lt/technologijos/>

SMP temos



Elektros srovė

Laidininkai ir izoliatoriai

Pagrindiniai elektronikos komponentai ir jų panaudojimas

Multimetras

Elektroninių grandinių modeliavimas

Robotai ir jų rūšys

Robotai, jų struktūra ir valdymo pagrindai

SMP temos



Darbo priemonės ir saugus darbas

Konstruktinių medžiagų rūšys

Gaminių konstravimas, technologinės gamybos sekos

Tradiciniai tautodailės dirbiniai

Kūrybiniai projektai iš konstrukcinių medžiagų 7-8 kl.

Kūrybiniai projektai iš konstrukcinių medžiagų 8-9 kl.

SMP temos



Maisto medžiagos ir maisto produktai

Sveika mityba. Valgiaraščio sudarymas.

Mažos ir didelės virtuvės

Konditerija

Stalo serviravimas

Mitybos paveldas ir verslai

SMP temos



Pramoninių gaminių dizainas

Tradicijų tęstinumas daiktuose

Interjero dizainas

Aprangos dizainas

Pradžia » Tekstilė » Geometriniai raštai » Ornamentai

DEMONSTRACIJOS

- Ornamentai
- Ornamentų komponavimo būdai

LABORATORIJOS

- Ornamento motyvai ir komponavimo būdai
- Augalinio ornamento kūrimas
- Geometrinio rašto kūrimas
- Geometrinio rašto kūrimas. Užduočių lapas.

TESTAI

- Geometriniai raštai. Testas

ORNAMENTAI



Ornamentas sudaromas iš vieno ar kelių ritmiškai pasikartojančių geometrinių ar vaizdinių elementų, kurie daikto paviršiuje dėstomi atsižvelgiant į atskiras jo dalis bei visumą. Lietuvių liaudies kalboje jis sutapatinamas su žodžiu „raštas“. Pagal motyvų pobūdį lietuvių liaudies ornamentai skirstomi į kelias grupes: geometrinius, augalinius, gyvulinius, žmogaus figūrų, visatos kūnų, mišriuosius.


GEOMETRINIAI



AUGALINIAI



GYVULINIAI



ŽMOGAUS FIGŪRŪ



VISATOS KŪNŪ



MIŠRIEJI



DEMONSTRACIJOS
LABORATORIJOS

- Ornamento motyvai ir komponavimo būdai
- Augalinio ornamento kūrimas
- Geometrinio rašto kūrimas
- Geometrinio rašto kūrimas. Užduočių lapas.

TESTAI

GEOMETRINIO RAŠTO KŪRIMAS

Naudodami įvairias geometrisines figūras sukurkite ornamentą.



DEMONSTRACIJOS

- Tautinio kostiumo regioniniai ypatumai
- Lietuvių tautinio kostiumo papuošimai, aksesuarai ir priedai

LABORATORIJOS
TESTAI

TAUTINIO KOSTIUMO REGIONINIAI YPATUMAI

Lietuvoje pripažįstami penki etnografiniai regionai, kurie skiriasi šnektą ir įvairiais etninės kultūros aspektais – tarp jų ir tradiciniais kaimo drabužiais. Tai Aukštaitija, Žemaitija, Dzūkija, Suvalkija ir Mažoji Lietuva.

Visuose etnografiniuose regionuose tautinius kostiumus sudaro tos pačios dalys, skiriasi tik jų spalvos, ornamentika, audiniai, nes kiekvienas regionas audė ir siuvosi savaip, laikydamiesi prosenelių tradicijų.

Vyriškų tradicinių drabužių komplektas bendras visai Lietuvai. Pagrindinės aprangos dalys – marškiniai, kelnės, liemenė, sermėga, juosta, galvos apdangalas, apavas.



DEMONSTRACIJOS LABORATORIJOS

- Užduotis. "Tautinio kostiumo regioniniai ypatumai"
- Užduotis. „Lietuvių tautinis kostiumas“
- Tautinio kostiumo regioniniai ypatumai. Užduočių lapas.

TESTAI

TAUTINIO KOSTIUMO REGIONINIAI YPATUMAI

Sukomplektuokite įvardinto regiono tautinį kostiumą spustelėję kiekvieną jo dalį ir pasirinkę būdingą šiam regionui.

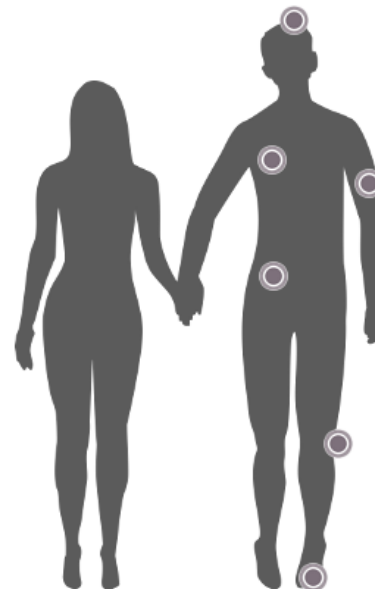
Pradėti

Valyti

Baigti



Sukomplektuokite aukštaitišką vyro kostiumą



SMP galima rasti ir

<http://hokusiene.wordpress.com/category/ikt-ugdyme/pamokos-integruotos-su-it>

<http://hokusiene.wordpress.com/2012/01/31/isrinkime-labiausiai-patinkanti-konkurso-%E2%80%9Evirtuali-kelione-klaseje-2011darba/>

<http://hokusiene.wordpress.com/2011/11/08/%E2%80%9Erudens-spalvu-palete%E2%80%9C-vkk-2011>

<http://hokusiene.wordpress.com/2014/08/21/ornamentai>

INGOS ERDVĖ

patirtis dirbant mokykloje

KATEGORIJOS

- IKT ugdyme (56)
 - iBook (4)
 - IKT įrankiai (9)
 - MS PowerPoint (5)
 - Pamokos integruotos su IT (14)
 - Planšetiniai mokymūi(si) (12)
 - Virtuali kelionė klasėje (14)



Tautinis
kostiumas



komponavimas

SMP bus galima rasti ir <http://technologinisugdymas.weebly.com>



<http://www.upc.smm.lt/naujienos/pisa/kodas.php>

Kviečiame dalyvauti konkurse „Užduoties kodas“



**Rask sprendimą – sukurk įdomiausių užduočių lobyną!
Kviečiame kūrybingus mokytojus dalyvauti konkurse „Užduoties kodas“ kuriant įdomias ir prasmingas užduotis mokinių problemų sprendimo gebėjimams ugdyti.**

Konkurso tikslas:

- skatinti mokytojus pritaikyti ugdymo turinį įtraukiant mokinius į tikroviškų problemų sprendimą;
- padėti mokiniams plėtoti naujas žinias ir aukštesnio lygio mąstymą, gebėjimus spręsti problemas ir tyrinėti;
- sukurti tikrovišką produktą arba rezultatą (problemų sprendimo užduočių banką), kuris padės mokiniams savarankiškai, pasitikint savimi spręsti problemas ir mokytis.

Laikas. Konkursas vyks nuo 2014 m. liepos 1 d. iki spalio 15 d.

Dalyviai. Konkurse gali dalyvauti įvairių dalykų mokytojai arba mokytojų komandos, mokytojų asociacijų, metodinių būrelių nariai.